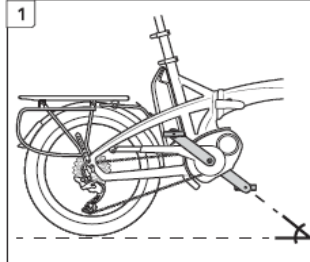


Vektron folding instruction

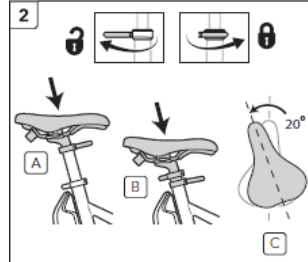
◆折りたたみ方



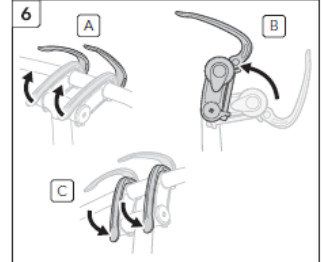
キックスタンドを上げ、
車両の右側に立ちます



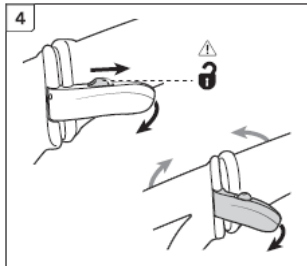
左ペダルを前方に向け
ます




サドルを下まで降ろし、
左に少し角度を付けます



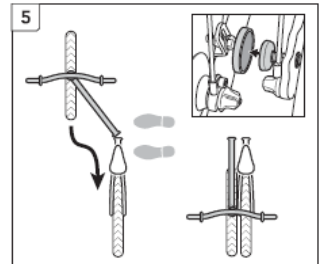

ステムを開き、ハン
ドルを上に向けます




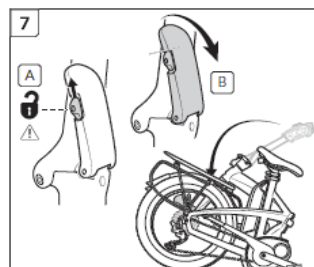
フレームのレバーを開
きます




右グリップとサドル先端を持ち、前輪を滑らすように後ろに引き、
マグネットで固定します



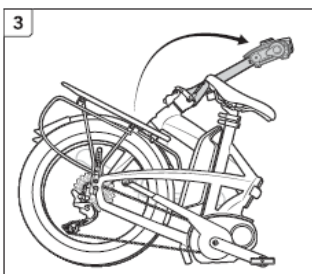
ハンドルポストのレバーを開き、ハンドルポ
ストを下に降ろします




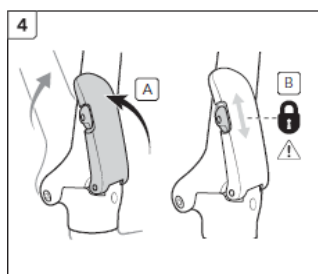
トップチューブ下にあるストラップでハンド
ルポストを固定し、完成です




◆戻し方



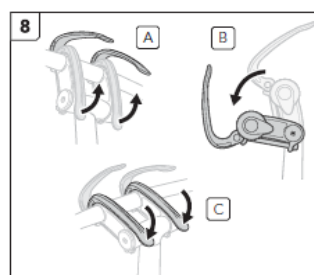
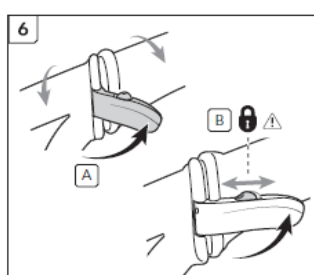
ハンドルポストを起こし、レバーを閉じ、固
定します



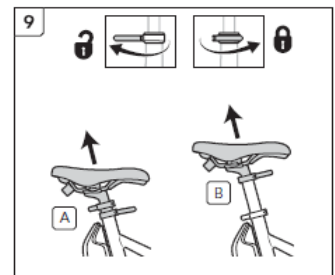
車両の右側に立ち、右グリップとサドル先端を持って、
ハンドルを少し捻るようにしてマグネットを外し、前
輪を滑らすように前に押し出します



フレームのレバーを閉じ、固定します



ステムを開き、ハン
ドルを戻します



サドルを上げて、高さ・
角度を調整し、完成です